

PİYASA YORUMU

ARAŞTIRMA

 **HALKYATIRIM**

halkyatirim.com.tr | 444 42 55

Dün ABD piyasaları, beklentinin altında gelen ADP verisinin Fed'in sıkılaştırma patikasının sonuna yaklaşmış olabileceği yönündeki iyimserliği artırmasıyla alıcılı seyir izledi

Dün küresel piyasalarda neler oldu?

Dün ABD piyasaları, beklentinin altında gelen ADP verisinin Fed'in sıkılaştırma patikasının sonuna yaklaşmış olabileceği yönündeki iyimserliği artırmasıyla alıcılı seyir izledi.

Makro veriler cephesinde, dün açıklanan ADP özel sektör istihdamı Eylül'de 89K artışla piyasa beklentisinin altında gerçekleşti. Ağustos ayı verisi de 177k'den 180k'e revize edildi. ABD'de JOLTS verisi güçlü bir istihdam piyasasına işaret etmişti. ADP verileri ise tüketici harcamalarını ve dolayısıyla ekonomiyi besleyen işgücü piyasasının daha da ılımlılaştığına dair kanıtları ortaya koydu.

Fed'in faiz artırım döngüsünün sonuna gelmiş olabileceğine yönelik beklentileri güçlendirmesiyle 2 yıllık tahvil faizi %5,05 seviyesine, 10 yıllık tahvil faizi de %4,73 seviyesine geriledi. Bu çerçevede 2 yıllık-10 yıllık tahvil faizi farkı da -32,30 seviyesine iyileşme gösterdi.

S&P 500 endeksi %0,81 artışla 4.263,75 seviyesinden, Nasdaq endeksi %1,35 değer kazancıyla 13.236,01 seviyesinden kapandı. Dow Jones endeksi ise %0,39 artışla 33.129,55 seviyesinden kapandı.

Bugün ne bekliyoruz?

Bu sabah Asya piyasalarında da alıcılı seyir görülüyor. Özellikle ABD cephesinde beklentinin altında kalan ADP verisi sonrası küresel tahvil faizlerinde öne çıkan ılımlı gerileme piyasalardaki risk algısını destekliyor.

ABD vadelielerde de yatay karışık seyir gözleniyor.

Bugün ABD'de dış ticaret dengesi, haftalık işsizlik maaşı başvuruları verisi takip edilecek. Dış ticaret dengesi Ağustos ayı verisinin 59,9 mlr dolar açık olarak gerçekleşmesi bekleniyor. 30 Eylül haftasına ilişkin verinin 210k seviyesinde gerçekleşmesi bekleniyor. 23 Eylül haftasına ilişkin devam eden başvurular verisinin ise 1,67 mn seviyesine hafif yükselmesi öngörülüyor.

Gelecek gündemde neler var?

Yarın ABD'de tarımdışı istihdam verisi takip edilecek. Eylül ayı tarımdışı istihdam artışının 170k seviyesinde gerçekleşmesi bekleniyor. İşsizlik oranının da %3,8 seviyesinden %3,7 seviyesine hafif gerilemesi bekleniyor. Ortalama saatlik kazançların aylık ve yıllık bazda sırasıyla %0,3 ve %4,3 artışlar kaydedeceği yönünde. Önümüzdeki Salı günü ise NFIB küçük işletme iyimserliği verisi takip edilecek. Hatırlanacağı üzere Ağustos ayı verisi aylık bazda 0,6 puan düşüşle 91,3 seviyesinde gerçekleşmişti. Çarşamba günü ise ÜFE verisine ek olarak, FOMC toplantı tutanakları takip edilecek. ÜFE cephesinde manşet ve

çekirdek verinin aylık bazda sırasıyla %0,3 ve %0,2 artış kaydetmesi bekleniyor. Yıllık veriye ilişkin olarak ise piyasa beklentisi bulunmuyor. Ancak hatırlanacağı üzere Ağustos ayı manşet ve çekirdek verisi yıllık bazda sırasıyla %1,6 ve %2,2 artış kaydetmişti. Perşembe günü ABD'de TÜFE, haftalık işsizlik maaşı başvuruları ve bütçe dengesi verisi takibimizde olacak. Manşet TÜFE verisinin aylık ve yıllık bazda sırasıyla %0,3 ve %3,6 artışlar göstermesi bekleniyor. Çekirdek verinin de aylık bazda %0,3, yıllık bazda da %4,1 artması bekleniyor. Bütçe dengesi Eylül ayı verisine yönelik piyasa beklentisi bulunmuyor. Hatırlanacağı üzere Ağustos ayı verisi 89,3 mlr dolar fazla olarak gerçekleşmişti. Asya cephesinde de Japonya'da ÜFE ve çekirdek makina siparişleri verileri izlenecek. Ağustos ayı ÜFE verisi aylık ve yıllık bazda %0,3 ve %3,2 artışlar kaydetmişti. Çekirdek makina siparişleri Temmuz ayı verisi de aylık ve yıllık bazda sırasıyla %1,1 ve %13 düşüşler kaydetmişti. Cuma günü de ABD'de ithalat ve ihracat verileri takip edilecek. İthalat ve ihracat Eylül ayı verilerinin aylık bazda %0,6 ve %0,5 artış kaydetmesi bekleniyor. Cuma günü de Michigan tüketici güveni Ekim ayı öncü verisinin aylık bazda 0,6 puan düşüşle 67,5 seviyesine gerilemesi bekleniyor. Euro Bölgesi cephesinde de sanayi üretimi verisi izlenecek. Hatırlanacağı üzere Temmuz ayı verisi aylık ve yıllık bazda %1,1 ve %2,1 düşüşler kaydetmişti. Asya cephesinde de Çin'de ÜFE, TÜFE ve dış ticaret dengesi verileri takip edilecek. ÜFE Eylül ayı verisinin yıllık bazda %2,4 düşüş kaydetmesi bekleniyor. TÜFE verisinin de %0,2 artış kaydetmesi öngörülüyor. Dış ticaret dengesi verisinin de 71 mlr dolar fazla olarak gerçekleşmesi bekleniyor. İhracat ve ithalat verilerinin yıllık bazda sırasıyla %7,5 ve %4,5 düşüşler kaydetmesi öngörülüyor.

ABD Piyasaları

Değişimler	Kapanış	Günlük değ.	Haftalık değ.	Aylık değ.	Yıllık değ.
Dow Jones	33,129.6	▲ 0.39%	▼ -1.13%	▼ -4.19%	▼ -0.27%
Nasdaq	13,236.0	▲ 1.35%	▲ 0.13%	▼ -3.82%	▲ 26.32%
S&P 500 Vadeli*	4,297.3	▼ -0.01%	▼ -0.65%	▼ -3.69%	▲ 10.99%

Avrupa Piyasaları

Değişimler	Kapanış	Günlük değ.	Haftalık değ.	Aylık değ.	Yıllık değ.
Dax	15,099.9	▲ 0.10%	▼ -1.86%	▼ -4.10%	▲ 7.31%
FTSE 100	7,412.5	▼ -0.77%	▼ -2.57%	▼ -0.88%	▼ -1.33%
MSCI Europe	1,769.2	▲ 0.03%	▼ -3.06%	▼ -5.12%	▲ 0.93%

Asya Piyasaları ve Asya GOÜ Piyasaları

Değişimler	Kapanış	Günlük değ.	Haftalık değ.	Aylık değ.	Yıllık değ.
Kospi	2,411.9	▲ 0.26%	▼ -2.16%	▼ -5.33%	▲ 7.85%
Hong Kong*	17,293.7	▲ 0.57%	▼ -0.46%	▼ -4.99%	▼ -12.40%
S&P BSE Sensex - Hindistan	65,599.9	▲ 0.55%	▼ -0.35%	▼ -1.50%	▲ 7.31%
IDX Composite - Endonezya	6,911.5	▲ 0.36%	▼ -0.41%	▼ -0.19%	▲ 0.75%
TAIEX - Tayvan	16,462.1	▲ 1.16%	▲ 0.93%	▼ -0.69%	▲ 16.88%
MSCI GOU Asya	497.7	▼ -1.34%	▼ -2.38%	▼ -4.82%	▼ -3.08%

Diğer Gelişmekte Olan Ülke Piyasaları

Değişimler	Kapanış	Günlük değ.	Haftalık değ.	Aylık değ.	Yıllık değ.
BIST 100 - Türkiye	8,333.1	▼ -2.12%	▼ -0.02%	▲ 0.09%	▲ 52.15%
MOEX - Rusya	3,134.3	▼ -0.31%	▲ 0.03%	▼ -1.10%	▲ 45.98%
WIG - Polonya	64,282.2	▲ 0.79%	▼ -1.71%	▼ -2.50%	▲ 11.53%
Prag SE - Prag	1,333.3	▼ -0.52%	▼ -1.19%	▲ 0.88%	▲ 10.56%
S&P/BMV IPC - Meksika	50,732.7	▲ 0.73%	▼ -0.28%	▼ -3.33%	▲ 2.45%
Merval - Arjantin	593,739.9	▲ 5.76%	▲ 2.11%	▲ 8.34%	▲ 197.82%
Tel Aviv 35 - İsrail	1,839.7	▼ -0.99%	▼ -0.26%	▲ 0.72%	▲ 2.38%
Tedavul All - Suudi Arabistan	10,840.3	▼ -1.02%	▼ -1.95%	▼ -3.35%	▲ 3.45%
FTSE/JSE All - Endonezya	70,564.7	▼ -0.29%	▼ -2.51%	▼ -4.19%	▼ -4.12%
DFM General - Birleşik Arap Emirlikleri	4,192.3	▼ -0.23%	▲ 0.69%	▲ 3.07%	▲ 25.94%

*Haftalık değişim, önceki haftanın son işlem günü; aylık değişim, önceki ayın son işlem günü; yıllık değişim ise yılın son işlem gününe göre değişimi ifade eder.

Küresel toparlanma eğiliminin desteğiyle endekste sınırlı tepki alımları görülebilir

Dün piyasalarda neler oldu?

Dün %0,12 yükselişle 8.524 puandan başlangıç yapan BIST 100 endeksi, sınırlı alıcılı başladığı günü kapanışa doğru gelen sert satışlarla birlikte gün içi en düşük seviyesi olan 8.329,45 seviyesine kadar gerileme kaydetti. Endeks kapanışını da %2,12 azalışla 8.333,14 seviyesinden tamamladı. Bankacılık endeksi %1,56, sanayi endeksi ise %2,03 geriledi. Günlük işlem hacmi ise 150,2 milyar TL seviyesinde gerçekleşti.

Bugün ne bekliyoruz?

Küresel toparlanma eğiliminin desteğiyle endekste sınırlı tepki alımları görülebileceğini düşünüyoruz.

Bugün yurt içinde veri gündemi sakin seyredecek.

Gelecek gündemde neler var?

Yarın yurt içinde Hazine nakit dengesi verisi takip edilecek. Hatırlanacağı üzere Ağustos ayı verisi 61,9 milyar TL fazla olarak gerçekleşmişti. Önümüzdeki Salı günü sanayi üretimi verisi izlenecek. Hatırlanacağı üzere, Temmuz ayı verisi aylık bazda %0,4 gerilerken, yıllık bazda %7,4 artış kaydetmişti. Çarşamba günü de cari denge verisi takibimizde olacak. Hatırlanacağı üzere Temmuz ayı verisi 5,47 mlr dolar açık olarak gerçekleşmişti.

BIST Verileri

Endeksler	BIST 100	BIST Banka	BIST Sınai
Kapanış	8,333.1	8,536.7	13,637.1
Günlük Değ.	▼ -2.12%	▼ -1.56%	▼ -2.03%
Haftalık Değ.	▲ 0.34%	▲ 2.78%	▼ -0.52%
Yıllık Değ.	▲ 51.26%	▲ 69.79%	▲ 53.15%
Hacim (milyar TL)	150.2	19.4	85.6
Günlük Değ.	▼ -6.39%	▲ 21.61%	▼ -8.45%
3 Aylık Ortalama Hacim (milyar TL)	146.3	23.5	80.0
Günlük Değ. - 3 Aylık Ort.	▲ 2.65%	▼ -17.61%	▲ 7.11%

*Haftalık değişim, önceki haftanın son işlem günü; yıllık değişim ise yılın son işlem gününe göre değişimi ifade eder.

Türkiye Kapanışının Ardından Piyasalar

	Türkiye Kapanışı	Türkiye Açılışı Öncesi	Değişim
\$/TL	27.5607	27.5589	▼ -0.01%
€/€	1.0501	1.0525	▲ 0.23%
\$/¥	148.89	148.56	▼ -0.22%
Altın	1,822.8	1,827.9	▲ 0.28%

*Türkiye Açılışı Öncesi için belirtilen rakamlar, bir önceki günün kapanış verileridir.

Türkiye - Ülke Risk Primleri (CDS)

Değişimler	04/10/23	Günlük değ.	Haftalık değ.	Aylık değ.	Yıllık değ.
Türkiye 2 Yıllık	283.9	● 7.51%	● 7.85%	● 13.8%	● -59.8%
Türkiye 5 Yıllık	412.1	● 5.09%	● 5.13%	● 8.9%	● -45.6%
Türkiye 10 Yıllık	479.6	● 4.43%	● 4.26%	● 6.9%	● -32.5%

Tahvil ve Döviz Piyasasında Fiyatlamalar

Dün küresel tarafta ABD Eylül ayı Özel Sektör İstihdam verisi beklentilerin altında artış gösterirken, Euro Bölgesi Eylül Hizmetler PMI verisi beklentilere paralel açıklandı. Veriler sonrası tahvil piyasaları satıcılı seyir izlerken, gün içinde Almanya 10 yıllık tahvil faizi 1 bp artışla %2,97, ABD 10 yıllık tahvil faizi 1 bp azalışla %4,78 İngiltere 10 yıllık tahvil faizi 6 bp artışla %4,66'dan işlem gördü.

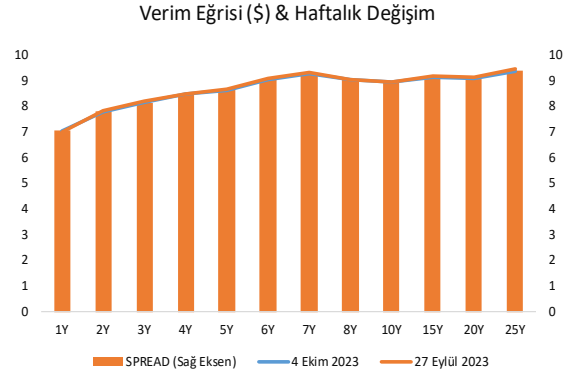
Türkiye'nin 5 yıllık CDS risk primi 411 bp ile yatay seyir izlerken, Eylül 2033 vadeli 10 yıllık Eurobond faiz getirisi 1 bp artışla %8,97 seviyesine yükseldi.

Döviz tarafında, dolar majör para birimlerine karşı karışık seyir izledi. Euro/Dolar paritesi 1,049 seviyesine yükselirken, Dolar Endeksi 106,92 seviyesine geriledi. Dolar / TL kuru ise 27,57 seviyesinden işlem gördü

Yurt içi tarafta, TL tahvil piyasalarında kısa ve orta vadeli tahvillerde satıcılı seyir izlerken, uzun vadeli tahviller yatay seyir izlendi. Ekim 2025 vadeli 2 yıllık gösterge tahvil faizi 11 bp artışla %29,99'a yükselirken, 10 yıllık tahvil faizinde ise değişiklik olmazken %26,46 seviyesinden günü tamamladı. BIST Kesin Alım Satım Pazarında işlem hacmi 3,6 milyar TL'ye geriledi.

TL likidite tarafında TCMB 1 milyar TL'lik haftalık repo dönüşünü 1 milyar TL olarak yenilenirken API ile haftalık repo fonlama tutarı 68 milyar TL ile değişiklik sağlamadı. Diğer yandan TCMB aynı gün valörlü swap işlemlerinden 12 milyar TL ilave fonlama sağladı.

10 Yıllık Tahvil Faizleri (\$ / € / £ / ¥)				
Ülkeler	Son Getiri (%)	Net Değişim		
		Günlük	Haftalık	Ybb
Türkiye	8.97	0.01	0.34	0.05
ABD	4.78	-0.01	0.20	0.90
İngiltere	4.66	0.06	0.21	0.99
Almanya	2.97	0.01	0.13	0.40
Fransa	3.55	0.02	0.15	0.44
İspanya	4.08	0.03	0.16	0.46
İtalya	4.95	0.03	0.17	0.26



Gelişmekte Olan Ülke Para Birimleri				
	Son Fiyat	Değişim (%)		
		Günlük	Haftalık	Ybb
Türk Lirası	27.57	0.29	0.57	47.34
G. Afrika Randı	19.35	0.11	2.27	13.78
Rus Rublesi	99.80	0.63	1.84	35.78
Meksika Pesosu	18.05	-0.14	3.63	-7.40
Kore Wonu	1,356	-0.48	0.20	7.67
Hindistan Rupee	83.30	-0.05	0.15	0.73
Endonezya Rupia	15,621	0.03	0.83	0.62
Macar Forinti	370.07	-0.61	0.45	-0.80
Brezilya Reali	5.16	-0.09	2.59	-2.35

TL Piyasa Faiz Oranları (%)	
Politika Faizi (Haftalık Borç verme)	30.00
Gecelik Borç Al. /Borç Ver. Faizi	28.50 / 31.50
Geç Lik. Pen. Borç Verme Faizi	34.50
TCMB Ağır. Ort. Fon.	30.00
TLREF	30.54
TCMB Toplantı Tarihi	26 Ekim 2023

Yurt İçi Haberler

TCMB verilerine göre, **reel efektif döviz kuru endeksi**, TÜFE bazında Eylül'de bir önceki aya kıyasla 3,10 puan artarak 55,52'ye çıktı. Endeks, Ağustos'ta 52,42 düzeyinde bulunuyordu. Son iki ayda TL'nin reel değerinde %14 artış oldu. Bu dönemde Yİ-ÜFE bazında reel efektif döviz kuru endeksi, 3,48 puan artışla 84,81'den 88,29'a çıktı. Türk lirasının değeri, Eylül'de yıllık olarak TÜFE bazında 1,31 puan, Yİ-ÜFE bazında 2,03 puan arttı.

TCMB fiyat gelişmeleri değerlendirmesinde, Eylül ayında üniversite ücreti, okul servisi ve yurt ücreti gibi eğitimle bağlantılı kalemlerin yüksek fiyat artışları ile öne çıktığı, kirada süregelen yükseliş eğiliminin güçlendiği belirtildi.

Avrupa Parlamentosu (AP), Avrupa Birliği'nin (AB) Kahramanmaraş merkezli depremler nedeniyle Türkiye'ye yapacağı 400 milyon euroluk yardımı onayladı.

GTS esas alınarak hazırlanan verilere göre, ihracat, eylülde geçen yılın aynı ayına kıyasla %0,3 yükselerek 22,67 milyar dolara yükselirken ithalat %14,1 azalışla 27,66 milyar dolara düştü. Geçen ay dış ticaret hacmi %8,2 azalarak 50,33 milyar dolar olarak gerçekleşti. Dış ticaret açığı bu dönemde %48,1 azalışla 4,99 milyar dolar olarak kayıtlara geçti. İhracatın ithalatı karşılama oranı, geçen ay yıllık bazda 11,8 puan artışla %82, enerji verileri hariç tutulduğunda 6 puan yükselişle %95,3, enerji ve altın verileri hariç tutulduğunda ise 1,3 puan artışla %102 olarak gerçekleşti. Ocak-Eylül döneminde ise geçen yılın aynı dönemine göre ihracat %0,3 azalışla 187,46 milyar dolara düştü. İthalat ise %1,3 artışla 274,75 milyar dolar olarak belirlendi. Söz konusu dönemde dış ticaret hacmi %0,6 artışla 462,22 milyar dolara ulaştı. Dış ticaret açığı Ocak-Eylül döneminde %5 artarak 87,29 milyar dolar oldu. İhracatın ithalatı karşılama oranı aynı dönemde %68,2 olarak hesaplandı.

Yurt Dışı Haberler

Euro Bölgesi'nde ÜFE, Ağustos'ta aylık bazda %0,6 yükselirken, yıllık bazda %11,5 düştü. Böylece, veri aylıkta beklentilere uyumlu, yıllıkta ise yakın seviyede gerçekleşti. Perakende satışlar Ağustos'ta aylık bazda %1,2, yıllık bazda da %2,1 geriledi. Beklenti aylık %0,5, yıllık ise %1 gerileme yaşanacağı yönündeydi.

ABD Hazine Bakanlığı tarafından yapılan açıklamaya göre, "fentanil üretimi, satışı ve fentanille karıştırılan ksilazin gibi kimyasalların kaçakçılığını yapmak" gerekçesiyle Çin ve Kanada'daki 28 kişi ve şirkete yaptırım uygulandı.

Suudi Arabistan resmi ajansı SPA'nın Enerji Bakanlığı kaynaklarına dayandığı haberde, OPEC toplantısı öncesi gönüllü petrol üretimi kesintisine dair bilgi verildi. Haberde, Suudi Arabistan'ın Temmuz itibarıyla uyguladığı günlük 1 milyon varil gönüllü petrol üretimi kesintisini Aralık ayı sonuna dek sürdüreceği belirtildi. Bu miktarın, Suudi Arabistan'ın Nisan ayında açıkladığı "Aralık 2024'e kadar günlük petrol üretimini 500 bin varil azaltma" kararına ek olduğu hatırlatıldı.

Avusturya Merkez Bankası (OeNB) enflasyon tahminini 0,5 puan artırarak yüzde 7,8'e çıkardı. OeNB raporunda, tahmindeki artışa neden olarak artan ham petrol fiyatları, hane halkı enerji fiyatlarının yüksek olması ve hizmet enflasyonunun yüksek seyretmesi gösterildi.

Japonya Maliye Bakanı Suzuki dün yaptığı açıklamada, Japonya'nın hiçbir seçeneği göz ardı etmeden yendeki aşırı hareketlere karşı uygun adımları atacağını söyleyerek, piyasaları yen alımına müdahale olasılığı konusunda tetikte tutacaklarını söyledi. Suzuki gazetecilere, Tokyo'nun yen desteklemek için döviz kuru piyasasına bir gecede müdahale edip etmediği konusunda yorum yapmayacağını söyledi.

UNCTAD, Ticaret ve Kalkınma Raporu'nun Ekim sayısında geçen yıl %3 olan dünya ekonomik büyümesinin 2023'te %2,4'e yavaşlamasının beklendiği belirtildi. Bu rakamın küresel mali sistemde reform yapılmasına, enflasyonla, eşitsizlikle ve kamu borcuyla mücadeleye yönelik daha pratik politikalara ve kritik piyasaların daha fazla gözetim altına alınmasına yönelik acil ihtiyacın altını çizdiği vurgulandı. UNCTAD, Nisan raporunda dünya ekonomisinin bu yıl%2,1 büyüyeceğini öngörmüştü. Ülkelerin ekonomik tahminlerine de yer verilen raporda, Türkiye ekonomisinin 2023 yılı büyüme beklentisi %2,6'dan %3,7'ye yükseltildi. Türkiye'nin gelecek yıl da %1,9 büyüyeceği öngörüldü. Raporda, ABD ekonomisinin bu yıla ilişkin büyüme tahmini de %0,9'dan %2'ye revize edildi. Büyüme tahmini Avrupa Birliği için %0,4'e ve Çin için %4,6'ya düşürülen raporda, Almanya'nın da bu yıl %0,6 küçüleceği tahmin edildi.

ABD fabrika siparişleri verisi Ağustos'ta aylık bazda %1,2 yükselişle beklentiyi aştı.

Şirket Haberleri

Otokar (OTKAR, Pozitif): Birleşik Arap Emirlikleri Ulaşım şirketi olan Roads & Transport Authority'nin (RTA) açmış olduğu, 400 adet 12 metre dizel tip otobüs alımı ile ilgili araçların 10 yıllık bakım ve servisini içeren ihaleye teklif verildi. Verilen teklifler, teknik ve ticari/finansal yeterlilik gibi muhtelif kriterler göz önünde bulundurularak değerlendirilecektir.

Hisse Verileri		Piyasa Çarpanları	
Hisse Kodu	OTKAR	F/K	96,2
Cari Fiyat (TL)	370,30	FD/FAVÖK	52,1
52H En Yüksek (TL)	400,00	FD/Satışlar	4,2
52H En Düşük (TL)	102,76	PD/DD	24,6
Piyasa Değeri (mn TL)	44.436,0	Relatif Performans	
Piyasa Değeri (mn USD)	1.618,7	S1H	3,8%
Halka Açıklık Oranı (%)	27%	S1A	0,5%
Endeks Payı (BIST100)	0,5%	S3A	43,6%
Temettü Verimi	1,0%	S1Y	90,9%
3A Hacim (mn TL)	291,2	YB	27,1%

Doğanlar Mobilya (DGNMO, Nötr): Şirket Yönetim Kurulu'nun 07.08.2023 tarihli kararı ile başlatılan pay geri alım kararı kapsamında, Şirket tarafından 04.10.2023 tarihinde Borsa İstanbul'da pay başına 13,77- 13,99 TL fiyat aralığından (ortalama 13,90) toplam 95.000 TL nominal değerli pay geri alındı. Son gerçekleştirilen işlemler sonucunda yürürlükte olan pay alım kararı ile geri alınan payların nominal tutarı 4.164.304 TL'ye ulaştı. Şirketin 23.08.2018 ve 17.02.2023 tarihli Yönetim Kurulu kararları ile geri alınan paylarla birlikte sahip olduğu şirket paylarının toplam nominal değeri 13.004.047 TL'ye, payların sermayeye oranı %3,72'ye ulaştı.

Hisse Verileri		Piyasa Çarpanları	
Hisse Kodu	DGNMO	F/K	16,6
Cari Fiyat (TL)	13,45	FD/FAVÖK	8,9
52H En Yüksek (TL)	14,16	FD/Satışlar	1,2
52H En Düşük (TL)	3,34	PD/DD	7,4
Piyasa Değeri (mn TL)	4.707,5	Relatif Performans	
Piyasa Değeri (mn USD)	171,5	S1H	2,2%
Halka Açıklık Oranı (%)	57%	S1A	13,9%
Endeks Payı (BIST100)	0,0%	S3A	55,6%
Temettü Verimi	0,0%	S1Y	161,7%
3A Hacim (mn TL)	68,4	YB	7,7%

Skor Kart: Şirketler ile ilgili Skor Kart'lara [buradan](#) ulaşabilirsiniz. Hisse senedine ilişkin güncel piyasa verilerinin yanı sıra, şirketin son 16 çeyreğine ilişkin önemli rasyo ve finansal verilerinin sunulduğu bir data setidir. Skor Kart ile bilanço dönemlerini takip edebilir, şirket bilançoları dahil tüm finansal verilere ulaşabilir ve güvenli yatırımın avantajlarından faydalanabilirsiniz.

Şirket Haberleri

Sabancı Holding (SAHOL, Nötr): Şirket Yönetim Kurulu'nun 09.11.2021 tarihli kararı ile başlatılan pay geri alım işlemleri kapsamında; Şirket tarafından 04.10.2023 tarihinde Borsa İstanbul'da pay başına 58,90 TL – 59,25 TL (ağırlıklı ortalama 59,06 TL) fiyat aralığından toplam 500.000 TL nominal değerli SAHOL payları geri alındı. Bu işlemlerle birlikte, 04.10.2023 tarihi itibarıyla geri alınan payların toplam nominal değeri 500.000 TL olup, bu payların sermayeye oranı %0,0245'e ulaştı.

Hisse Verileri		Piyasa Çarpanları	
Hisse Kodu	SAHOL	F/K	2,6
Cari Fiyat (TL)	59,00	FD/FAVÖK	0,9
52H En Yüksek (TL)	65,15	FD/Satışlar	0,9
52H En Düşük (TL)	26,23	PD/DD	1,0
Piyasa Değeri (mn TL)	120.383,8	Relatif Performans	
Piyasa Değeri (mn USD)	4.385,3	S1H	0,2%
Halka Açıklık Oranı (%)	49%	S1A	-5,1%
Endeks Payı (BIST100)	2,6%	S3A	-13,5%
Temettü Verimi	2,7%	S1Y	-22,1%
3A Hacim (mn TL)	2.678,5	YB	-14,3%

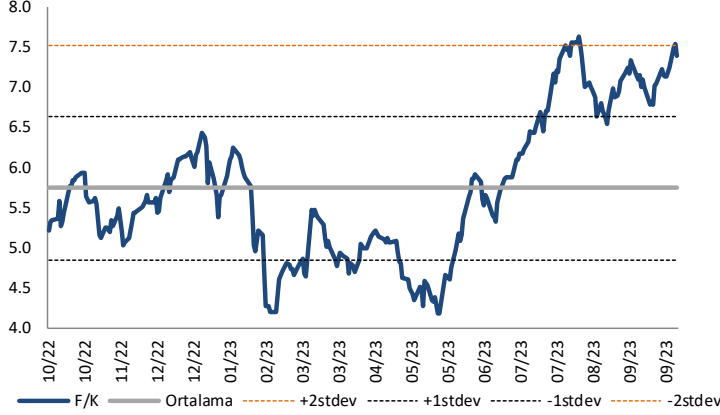
Orge Enerji (ORGE, Pozitif): Şirketin devam eden işleri arasında yer alan Koç Üniversitesi Kültür ve Yurt Yerleşkesi Projesi'nde, İşveren Algoritma Sağlık Hizmetleri A.Ş. ile devam eden 711.968 EUR+KDV ve 17.618.237 TL+KDV tutarındaki sözleşme büyüklüğü, İşveren ile dün yapılan protokol çerçevesinde, yeni birim fiyatlarla 810.178 EUR+KDV ve 22.072.013 TL+KDV olarak revize edildi. İşin 2023 yılının Aralık ayında tamamlanması planlanmaktadır.

Hisse Verileri		Piyasa Çarpanları	
Hisse Kodu	ORGE	F/K	11,4
Cari Fiyat (TL)	59,95	FD/FAVÖK	11,8
52H En Yüksek (TL)	69,00	FD/Satışlar	5,0
52H En Düşük (TL)	14,32	PD/DD	5,3
Piyasa Değeri (mn TL)	4.796,0	Relatif Performans	
Piyasa Değeri (mn USD)	174,7	S1H	2,3%
Halka Açıklık Oranı (%)	46%	S1A	-6,1%
Endeks Payı (BIST100)	0,0%	S3A	73,3%
Temettü Verimi	0,0%	S1Y	173,6%
3A Hacim (mn TL)	245,9	YB	75,0%

Skor Kart: Şirketler ile ilgili Skor Kart'lara [buradan](#) ulaşabilirsiniz. Hisse senedine ilişkin güncel piyasa verilerinin yanı sıra, şirketin son 16 çeyreğine ilişkin önemli rasyo ve finansal verilerinin sunulduğu bir data setidir. Skor Kart ile bilanço dönemlerini takip edebilir, şirket bilançoları dahil tüm finansal verilere ulaşabilir ve güvenli yatırımın avantajlarından faydalanabilirsiniz.

Çarpanlar Bazında BIST

BIST 100 F/K (Cari)

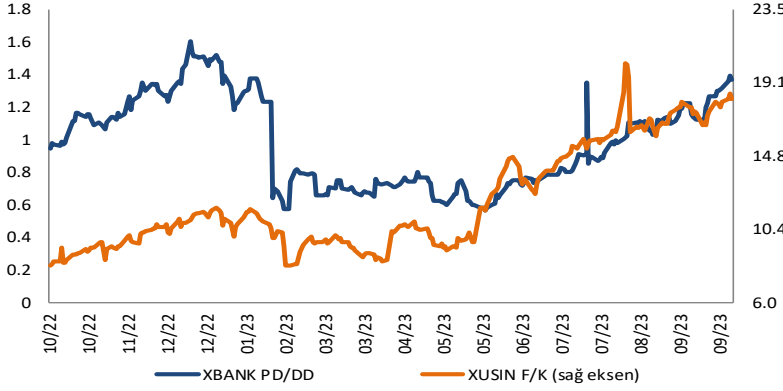


BIST100 F/K Çarpanı (Cari)

	Son 3 Ay	Son 1 Yıl
Kapanış		7.39x
Minimum	6.32x	4.17x
Maksimum	7.63x	7.63x
Ortalama	7.02x	5.74x
Minimuma Uzaklık	1.07x	3.22x
Maksimuma Uzaklık	-0.24x	-0.24x
Performans	2.1%	23.8%

Mevcut durumda, son üç aylık ortalama çarpan seviyesine %5; son bir yıllık ortalama çarpan seviyesine %22.3 yakınız.

XBANK PD/DD (Cari) / XUSIN F/K (Cari)

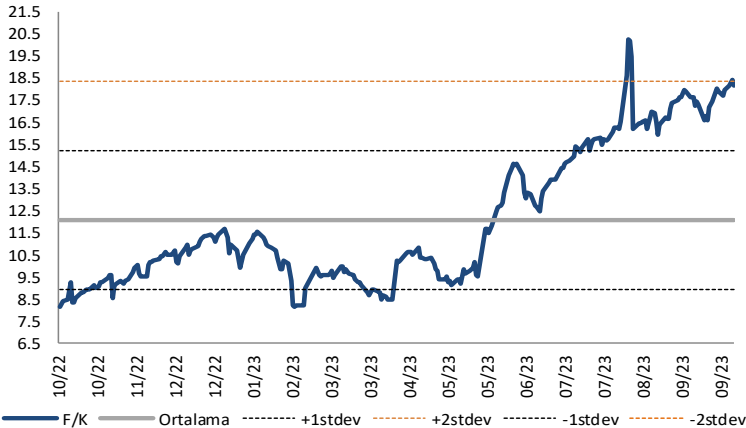


XBANK PD/DD Çarpanı (Cari)

	Son 3 Ay	Son 1 Yıl
Kapanış		1.35x
Minimum	0.81x	0.57x
Maksimum	1.40x	1.61x
Ortalama	1.09x	0.98x
Minimuma Uzaklık	0.54x	0.78x
Maksimuma Uzaklık	-0.05x	-0.26x
Performans	73.5%	47.3%

Mevcut durumda, son üç aylık ortalama çarpan seviyesine %19; son bir yıllık ortalama çarpan seviyesine %27.3 yakınız.

XUSIN F/K (Cari)



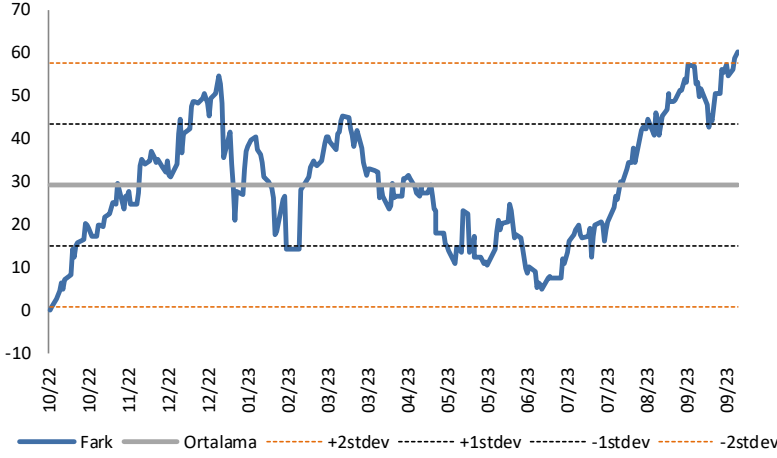
XUSIN F/K Çarpanı (Cari)

	Son 3 Ay	Son 1 Yıl
Kapanış		15.22x
Minimum	15.17x	8.19x
Maksimum	20.27x	20.27x
Ortalama	16.89x	12.07x
Minimuma Uzaklık	0.05x	7.04x
Maksimuma Uzaklık	-5.05x	-5.05x
Performans	16.7%	109.9%

Mevcut durumda, son üç aylık ortalama çarpan seviyesine %11; son bir yıllık ortalama çarpan seviyesine %20.7 yakınız.

BIST vs MSCI GOÜ Piyasa Göstergeleri

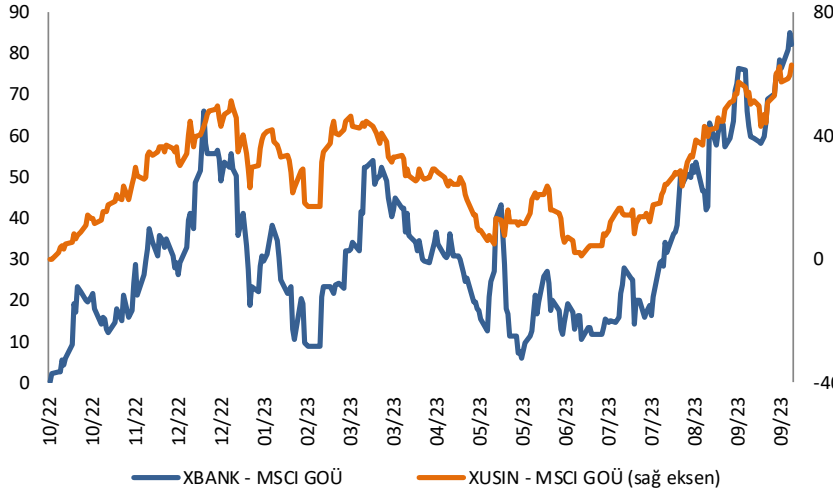
BIST100 - MSCI GOÜ

BIST 100 - MSCI GOÜ Endeksi Farkı
(Normalize Edilmiş)

	Son 3 Ay	Son 1 Yıl
Kapanış		57.93
Minimum	12.4	0.0
Maksimum	60.3	60.3
Ortalama	39.1	29.2
Minimuma Uzaklık	45.5	57.9
Maksimuma Uzaklık	-2.4	-2.4
Performans	-3.4%	4.6%

Mevcut durumda, son üç aylık ortalama seviyeye 18.8 puan; son bir yıllık ortalama seviyeye 28.7 puan yakınız.

XBANK - MSCI GOÜ / XUSIN - MSCI GOÜ

XBANK - MSCI GOÜ Bankacılık Endeksi Farkı
(Normalize Edilmiş)

	Son 3 Ay	Son 1 Yıl
Kapanış		79.7
Minimum	14.2	0.0
Maksimum	85.0	85.0
Ortalama	48.5	32.2
Minimuma Uzaklık	65.6	79.7
Maksimuma Uzaklık	-5.3	-5.3
Performans	-2.4%	-0.5%

Mevcut durumda, son üç aylık ortalama seviyeye 31.2 puan; son bir yıllık ortalama seviyeye 47.5 puan yakınız.

XUSIN - MSCI GOÜ Sanayi Endeksi

XUSIN - MSCI GOÜ Sanayi Endeksi Farkı
(Normalize Edilmiş)

	Son 3 Ay	Son 1 Yıl
Kapanış		61.3
Minimum	8.4	-0.1
Maksimum	62.9	62.9
Ortalama	36.6	27.9
Minimuma Uzaklık	52.8	61.3
Maksimuma Uzaklık	-1.6	-1.6
Performans	-6.1%	4.5%

Mevcut durumda, son bir yıllık ortalama seviyeye 33.4 puan uzağız.

FONLABÜYÜSÜN TÜRKİYE'NİN KİTLE FONLAMA PLATFORMU



Geleceğe değer katan
girişim şirketlerine
bugünden ortak olun!



fonlabuyusun.com

Haftalık Veri Takvimi						
Tarih	Tsi	Ülke	Açıklanacak Veri	Dönemi	Beklenti	Önceki
02 Ekim			Çin piyasaları Ulusal Gün nedeniyle kapalı			
02 Ekim	02:50	Japonya	Tankan Büyük İşletmeler İmalat Endeksi	3.Çeyrek	6	5
02 Ekim	02:50	Japonya	Tankan Büyük İşletmeler Sanayi Sermaye Harcamaları	3.Çeyrek	13.5%	13.4%
02 Ekim	02:50	Japonya	Tankan Büyük İşletmeler İmalat Görünümü	3.Çeyrek	6	9
02 Ekim	02:50	Japonya	Tankan Büyük İşletmeler İmalat Dışı Endeksi	3.Çeyrek	24	23
02 Ekim	02:50	Japonya	Tankan Büyük İşletmeler İmalat Hariç Görünümü	3.Çeyrek	23	20
02 Ekim	03:30	Japonya	Jibunbank İmalat PMI (Final)	Eylül	-	48.6
02 Ekim	10:00	Türkiye	S&P Global İmalat PMI	Eylül	-	49.0
02 Ekim	11:00	Euro Bölgesi	HCOB İmalat PMI (Final)	Eylül	-	43.4
02 Ekim	11:00	Euro Bölgesi	AMB Yetkilisi Centeno ve De Cos'un Konuşması			
02 Ekim	12:00	Euro Bölgesi	İşsizlik Oranı	Ağustos	-	6.4%
02 Ekim	16:45	ABD	S&P Global İmalat PMI (Final)	Eylül	48.9	48.9
02 Ekim	17:00	ABD	ISM İmalat PMI	Eylül	47.8	47.6
02 Ekim	17:00	ABD	ISM Ödenen Fiyatlar	Eylül	48.8	48.4
02 Ekim	17:00	ABD	ISM İstihdam	Eylül	-	48.5
02 Ekim	17:00	ABD	ISM Yeni Siparişler	Eylül	-	46.8
02 Ekim	17:00	ABD	İnşaat Harcamaları (Aylık)	Ağustos	0.6%	0.7%
02 Ekim	18:00	ABD	FED Başkanı Powell'in Konuşması			
02 Ekim	20:30	ABD	FED Yetkilisi Williams'in Konuşması			
03 Ekim			Çin piyasaları Ulusal Gün nedeniyle kapalı			
03 Ekim	02:30	ABD	FED Yetkilisi Mester'in Konuşması			
03 Ekim	02:50	Japonya	Parasal Taban (Yıllık)	Eylül	-	1.2%
03 Ekim	09:00	Euro Bölgesi	AMB Yetkilisi Simkus'un Konuşması			
03 Ekim	09:10	Euro Bölgesi	AMB Yetkilisi Lane'in Konuşması			
03 Ekim	10:00	Türkiye	TÜFE (Aylık)	Eylül	4,8%	9.09%
03 Ekim	10:00	Türkiye	TÜFE (Yıllık)	Eylül	61,60%	58.94%
03 Ekim	10:00	Türkiye	Çekirdek TÜFE Fiyat Endeksi (Yıllık)	Eylül	-	64.85%
03 Ekim	10:00	Türkiye	ÜFE (Aylık)	Eylül	-	5.89%
03 Ekim	10:00	Türkiye	ÜFE (Yıllık)	Eylül	-	49.41%
03 Ekim	11:35	Euro Bölgesi	AMB Yetkilisi Lane'in Konuşması			
03 Ekim	15:00	ABD	FED Yetkilisi Bostic'in Konuşması			
03 Ekim	15:45	Euro Bölgesi	AMB Yetkilisi Villero'y'un Konuşması			
03 Ekim	17:00	ABD	JOLTS Açık İş Başvuruları	Ağustos	8900K	8827K
04 Ekim			Çin piyasaları Ulusal Gün nedeniyle kapalı			
04 Ekim	03:30	Japonya	Jibunbank Bileşik PMI (Final)	Eylül	-	51.8
04 Ekim	03:30	Japonya	Jibunbank Hizmet PMI (Final)	Eylül	-	53.3
04 Ekim	11:00	Euro Bölgesi	HCOB Hizmet PMI (Final)	Eylül	-	48.4
04 Ekim	11:00	Euro Bölgesi	HCOB Bileşik PMI (Final)	Eylül	-	47.1
04 Ekim	11:00	Euro Bölgesi	AMB Başkanı Lagarde'in Konuşması			
04 Ekim	12:00	Euro Bölgesi	Perakende Satışlar (Aylık)	Ağustos	-	-0.2%
04 Ekim	12:00	Euro Bölgesi	Perakende Satışlar (Yıllık)	Ağustos	-	-1.0%
04 Ekim	12:00	Euro Bölgesi	ÜFE (Aylık)	Ağustos	-	-0.5%
04 Ekim	12:00	Euro Bölgesi	ÜFE (Yıllık)	Ağustos	-	-7.6%
04 Ekim	14:00	ABD	Haftalık MBA Mortgage Başvuruları	29 Eylül	-	-1.3%
04 Ekim	15:15	ABD	ADP İstihdam Değişimi	Eylül	150K	177K
04 Ekim	16:45	ABD	S&P Global Hizmet PMI (Final)	Eylül	50.2	50.2
04 Ekim	16:45	ABD	S&P Global Bileşik PMI (Final)	Eylül	-	50.1
04 Ekim	17:00	Euro Bölgesi	AMB Yetkilisi Panetta'nın Konuşması			
04 Ekim	17:00	ABD	Fabrika Siparişleri	Ağustos	0.2%	-2.1%
04 Ekim	17:00	ABD	Dayanıklı Mal Siparişleri (Final)	Ağustos	-	0.2%
04 Ekim	17:00	ABD	Çekirdek Dayanıklı Mal Siparişleri (Final)	Ağustos	-	0.4%
04 Ekim	17:00	ABD	ISM Hizmet Endeksi	Eylül	53.5	54.5
04 Ekim	17:00	ABD	ISM Hizmet Ödenen Fiyatlar	Eylül	-	58.9
04 Ekim	17:00	ABD	ISM Hizmet Yeni Siparişler	Eylül	-	57.5
04 Ekim	17:00	ABD	ISM Hizmet İstihdam	Eylül	-	54.7
04 Ekim	17:00	ABD	Sermaye Malı Siparişleri (Final)	Ağustos	-	0.9%
04 Ekim	17:00	ABD	Sermaye Malı Teslimatları (Final)	Ağustos	-	0.7%
04 Ekim	17:25	ABD	FED Yetkilisi Bowman'ın Konuşması			
05 Ekim			Çin piyasaları Ulusal Gün nedeniyle kapalı			
05 Ekim	15:30	ABD	Dış Ticaret Dengesi (milyar dolar)	Ağustos	-65.2	-65.0
05 Ekim	15:30	ABD	Haftalık İşsizlik Maası Başvuruları	30 Eylül	-	204K
05 Ekim	15:30	ABD	Devam Eden Başvurular	23 Eylül	-	1670K
05 Ekim	16:00	ABD	FED Yetkilisi Mester'in Konuşması			
05 Ekim	16:45	Euro Bölgesi	AMB Yetkilisi Guindos'un Konuşması			
05 Ekim	17:30	Euro Bölgesi	AMB Yetkilisi Villero'y'un Konuşması			
05 Ekim	19:00	ABD	FED Yetkilisi Daly'in Konuşması			
06 Ekim			Çin piyasaları Ulusal Gün nedeniyle kapalı			
06 Ekim	02:30	Japonya	Nakit Kazançlar (Yıllık)	Ağustos	1.7%	1.3%
06 Ekim	02:30	Japonya	Hanehalkı Harcamaları (Yıllık)	Ağustos	-4.0%	-5.0%
06 Ekim	08:00	Japonya	Öncü Endeks	Ağustos	109.1	108.2
06 Ekim	15:30	ABD	Tarım Dışı İstihdam	Eylül	170K	187K
06 Ekim	15:30	ABD	İşsizlik Oranı	Eylül	3.7%	3.8%
06 Ekim	15:30	ABD	Ortalama Saatlik Kazançlar (Aylık)	Eylül	0.3%	0.2%
06 Ekim	15:30	ABD	Ortalama Saatlik Kazançlar (Yıllık)	Eylül	4.3%	4.3%
06 Ekim	15:30	ABD	Bordro Değişimleri	Eylül	10K	16K
06 Ekim	17:30	Türkiye	Nakit Bütçe Dengesi (milyar TL)	Eylül	-	61.9

Kaynak: Bloomberg, TCMB, TÜİK, HLY Araştırma, Foreks Türkiye



AKLIN YOLU AÖS

AÖS, Google Play ve App Store'da!
Geç kalmadan akıllı telefonunuza yükleyin.

Sonuç veren yatırım kararlarının
püf noktası, finans piyasalarını
doğru yorumlamaktır.
Kişisel finansal asistanınız
AÖS'le tanışın,
akıl odaklı öneriler sayesinde
yatırım deneyiminizi iyileştirin.



Halk Yatırım Araştırma



Halkyatirimarastirma@halkyatirim.com.tr



+90 216 285 09 00

Halk Yatırım Araştırma

Banu KIVCI TOKALI	Araştırma Direktörü	BTokali@halkyatirim.com.tr +90 216 547 81 88
İlknur TURHAN	Müdür Perakende, Cam, Çimento, GYO, Mobilya, Gıda	ITurhan@halkyatirim.com.tr +90 216 547 81 85
Ayşegül BAYRAM	Uzman Strateji, Telekom, Madencilik, Savunma, Yazılım, Teknoloji, Enerji, Tarım, Mühendislik - Taahhüt	ABayram@halkyatirim.com.tr +90 216 547 87 30
Emil ABDULLAYEV	Uzman Havacılık, Demir-Çelik, Petrol & Gaz, Organik Gıda & İçecek	EAbdullayev@halkyatirim.com.tr +90 216 547 87 24
Yasin SARIHAN	Uzman Otomotiv, Dayanıklı Tüketim, Gıda & İçecek	YSarihan@halkyatirim.com.tr +90 216 547 87 26
İdil Su KESKEN SÖNMEZ	Uzman Piyasalar ve Strateji	İdils@halkyatirim.com.tr +90 216 547 81 70

ÇEKİNCE

Bu rapor ve yorumlardaki yazılar, bilgiler ve grafikler yalnızca bilgi edinilmesi amacıyla derlenmiştir. Burada yer alan yatırım bilgi, yorum ve tavsiyeleri yatırım danışmanlığı kapsamında değildir. Yatırım danışmanlığı hizmeti, yetkili kuruluşlar tarafından kişilerin risk ve getiri tercihleri dikkate alınarak kişiye özel, imzalanacak yatırım danışmanlığı sözleşmesi çerçevesinde sunulmaktadır. Burada yer alan yorum ve tavsiyeler ise genel niteliktedir. Bu tavsiyeler mali durumunuz ile risk ve getiri tercihlerinize uygun olmayabilir. Bu nedenle, sadece burada yer alan bilgilere dayanarak yatırım kararı verilmesi beklentilerinize uygun sonuçlar doğurmayabilir. Halk Yatırım, bu bilgilerin doğru, eksiksiz ve değişmez olduğunu garanti etmez, bilgi eksikliği ve yanlışlığından hiçbir şekilde sorumlu tutulamaz. Raporda yer alan ifadeler, hiçbir şekilde alış veya satış teklifi olarak değerlendirilemez. Halk Yatırım'ın rapordaki bilgiler dolayısıyla ortaya çıkabilecek doğrudan ve dolaylı kazanç ve zararlarla ilgili herhangi bir sorumluluğu yoktur. Bu ileti 05 Kasım 2014 tarih ve 29166 sayılı Resmi Gazetede yayınlanan ve 01 Mayıs 2015 tarihinde yürürlüğü giren "Elektronik Ticaretin Düzenlenmesi Hakkında" çıkan kanunun 2.Maddesi c bendinde belirtilen Ticari Elektronik ileti kapsamında değildir.

